

# ENCONTRO DE PRESTAÇÃO DE CONTAS 2022







# Grandes Números



**6.291**  
Participantes

**4.718** ativos

**1.407** assistidos

**166** pensionistas

**13** Patrocinadores



**4** Instituidores



**7**

Planos de benefícios, sendo 6 abertos, 01 fechado e o PGA.

**53º**

no ranking da  
**ABRAPP**  
considerando  
248 EFPC



Propósito

O futuro que você sonha  
está em nossos Planos.



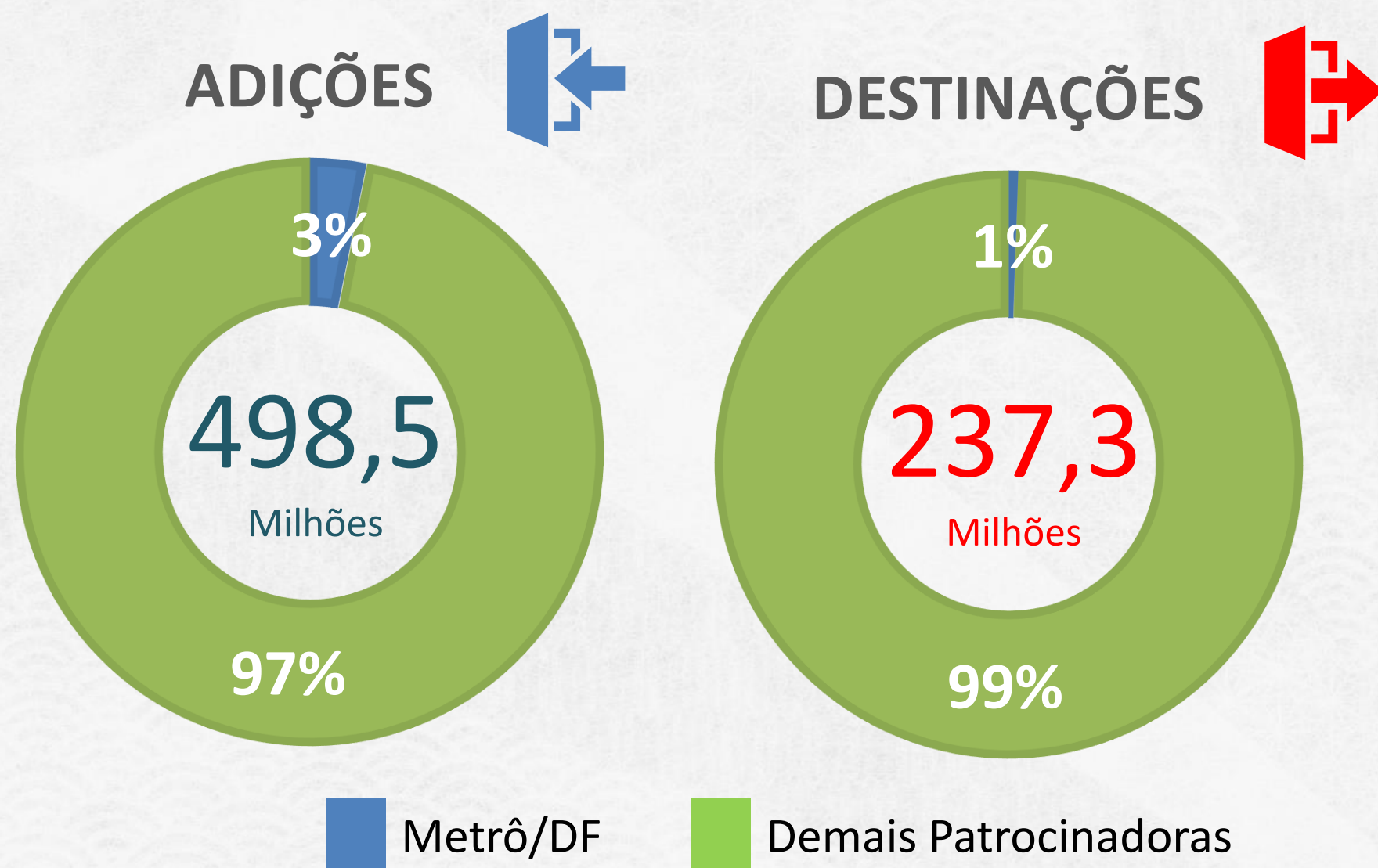


# Gestão Previdenciária

Dezembro/2022



# Adições e Destinações em 2022 e Custeio 2023



## Custeio Adm. - 2023


Plano	Custeio Adm.
BD-01	2,20% [Tx. Carregamento]
CD-02	0,30% a.a. [Tx. Adm.]
CV-03	0,50% a.a. [Tx. Adm.]
CD-Metrô	0,50% a.a. [Tx. Adm.]
CD-05	3,0% [Tx. Carregamento]
BrasíliaPrev	0,50% a.a. [Tx. Adm.]
RegiusPrev	2,95% [Tx. Carregamento]

**Adições** = Entrada de recursos => Contribuições + Portabilidade de Entrada + Rentabilidade Investimentos

**Destinações** = Saída de Recursos => Pagamento de Benefícios + Resgate + Portabilidade de Saída



# Maturidade Financeira



## R\$ 161 milhões

Em contribuições  
recebidas em 2022

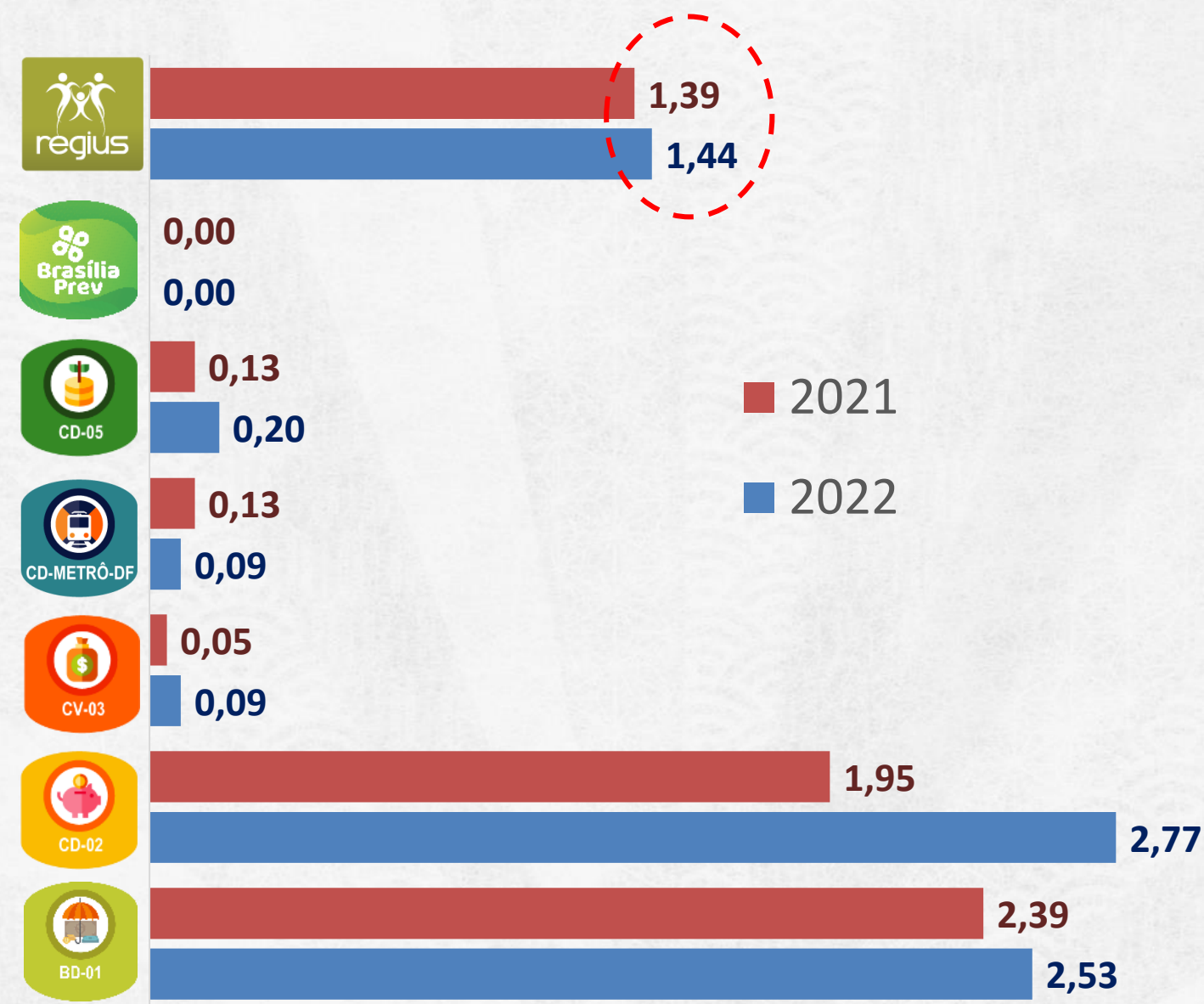


## R\$ 232 milhões

Benefícios pagos  
em 2022

Fonte: Demonstrações de Mutação dos Ativos Líquidos - DMAL

## Maturidade Financeira – MF\* – 2022



\*MF =  $\frac{\text{Pagamento Benefícios} + \text{Resgates} + \text{Portabilidade}}{\text{Arrecadação} + \text{Portabilidade}}$



# Participantes x Não Participantes

## dezembro/2022

Plano	Ativos	Assistidos	Pension.	Total	Part.(%)	Maturity
BD-01	349	1.292	166	1.807	29%	80,7%
CD-02	251	76	-	327	5%	23,2%
CV-03	2.336	34	-	2.370	38%	1,4%
CD Metrô	768	5	-	773	12%	0,6%
CD-05	616	-	-	616	10%	0,0%
BrasíliaPrev	396	-	-	396	6%	0,0%
RegiusPrev	2	-	-	2	-	0,0%
<b>TOTAL</b>	<b>4.718</b>	<b>1.407</b>	<b>166</b>	<b>6.291</b>	<b>100%</b>	<b>25,0%</b>

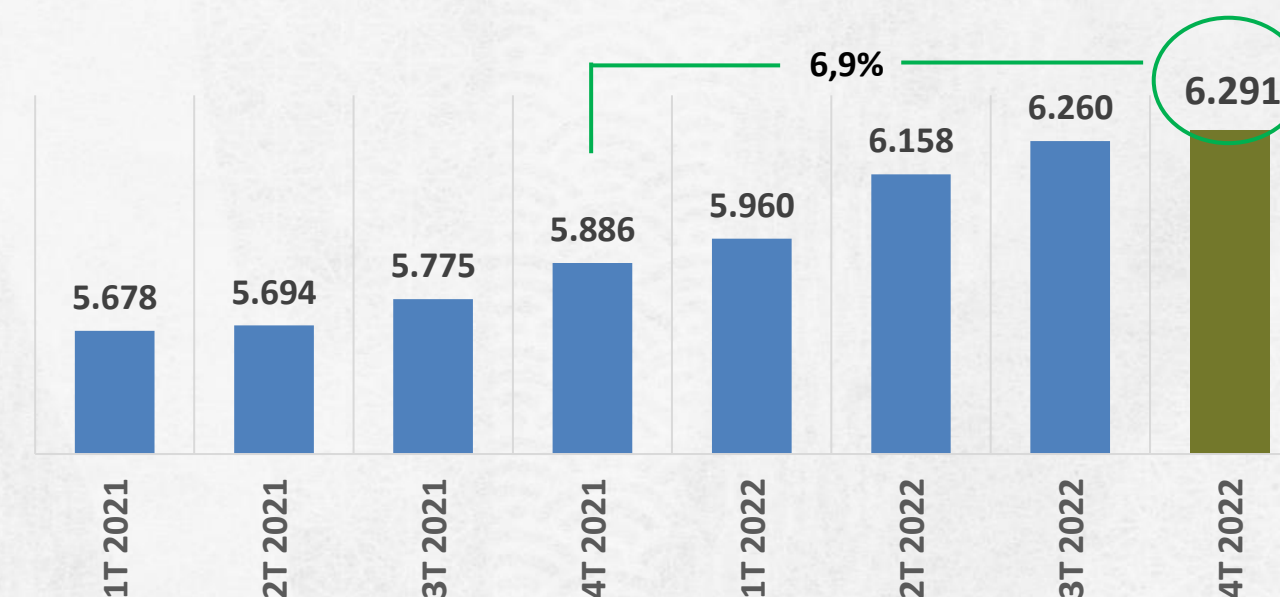
ICP Geral\*

79,9%

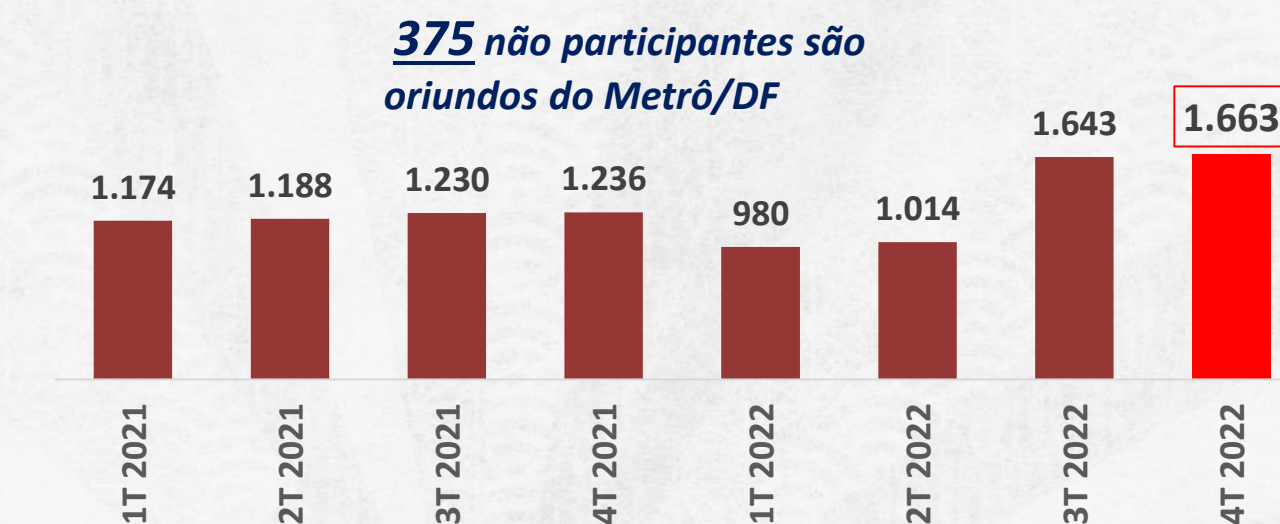
Maturidade Populacional

25%

Participantes



Não Participantes



# Gestão Investimentos

Dezembro/2022



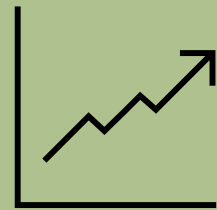
**3,5 bilhões**  
em patrimônio





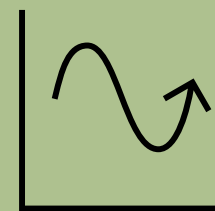
# Indicadores Brasil - 2022

**IPCA**



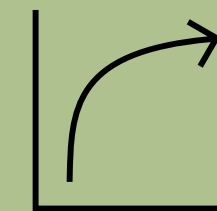
**5,79%**

**INPC**




**5,93%**

**Selic**



**13,75%** ▲

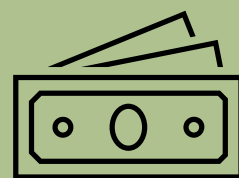
**Ibov (B3)**



109.735 pts

**+4,69%**


**Dólar**



R\$ 5,2780

**-5,32%**

**Reservas**

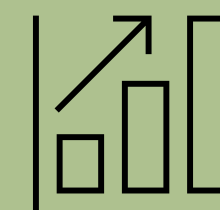


**Internacionais**

USD 324,703 bi

**-10,35%**

**PIB**



**+2,9%** ▲

**Taxa**



**Desemprego**

**7,9%** ▼

# Títulos Públicos Federais - NTN-B

NOTAS DO TESOIRO NACIONAL – NTN-B – Taxa (%a.a.)/252 – Taxas Indicativas

Data de Vencimento	Out/2022		Nov/2022		Dez/2022
15/03/2023	5,4567	▲	6,1730	▼	<b>5,9537</b>
15/05/2023	5,4567	▲	6,1849	▼	<b>5,9527</b>
15/08/2024	5,7807	▲	6,8161	▼	<b>6,5433</b>
15/08/2026	5,3762	▲	6,0382	▲	<b>6,1996</b>
15/08/2028	5,5716	▲	5,9446	▲	<b>6,1825</b>
15/08/2030	5,5784	▲	5,8995	▲	<b>6,0608</b>
15/05/2035	5,7015	▲	5,9416	▲	<b>6,0970</b>
15/08/2040	5,6583	▲	5,9018	▲	<b>6,1615</b>
15/05/2045	5,7723	▲	5,9732	▲	<b>6,1867</b>
15/08/2050	5,7757	▲	5,9760	▲	<b>6,2085</b>
15/05/2055	5,7759	▲	5,9735	▲	<b>6,1861</b>
15/08/2060	5,7830	▲	5,9704	▲	<b>6,1773</b>

Fonte: Taxas de Títulos Públicos Anbima

## Eventos Relevantes de 2022

• Guerra Rússia x Ucrânia



• Inflação elevada nos países do G7.



• Início do ciclo de elevação das taxas de juros internacionais.



• Eleição presidencial polarizada.



• PEC da Transição










Volatilidade ao mercado de títulos públicos federais, afetando principalmente as carteiras de títulos marcados a mercado (MtM).



# Patrimônio Consolidado

Dezembro/2022

Plano	Patrimônio	Rentabilidade (%)		Meta/Benchmark	Desempenho no ano (%) <sup>(1)</sup>
		No Mês	No Ano		
Plano BD-01 	2.614.122.000	1,34	11,44	10,88% a.a	105,21
Plano CD-02 	77.274.685	0,56	9,76	10,00% a.a.	97,57
Plano CV-03 	631.386.304	-0,05	8,66	10,00% a.a.	86,63
Plano CD-Metrô-DF 	85.899.245	-0,13	7,43	10,00% a.a.	74,26
Plano CD-05 	15.917.235	-0,60	5,63	10,00% a.a.	56,31
Plano BrasíliaPrev 	1.189.430	1,03	10,21	10,00% a.a.	102,11
PGA 	86.692.487	0,86	8,65	10,00% a.a.	102,34

**Patrimônio Consolidado**

**3.512.481.385**

(1) Comparado à meta/benchmark do plano no ano de 2022

Fonte: <https://www.regius.org.br/index.php/comunicacao/regius-em-numeros>

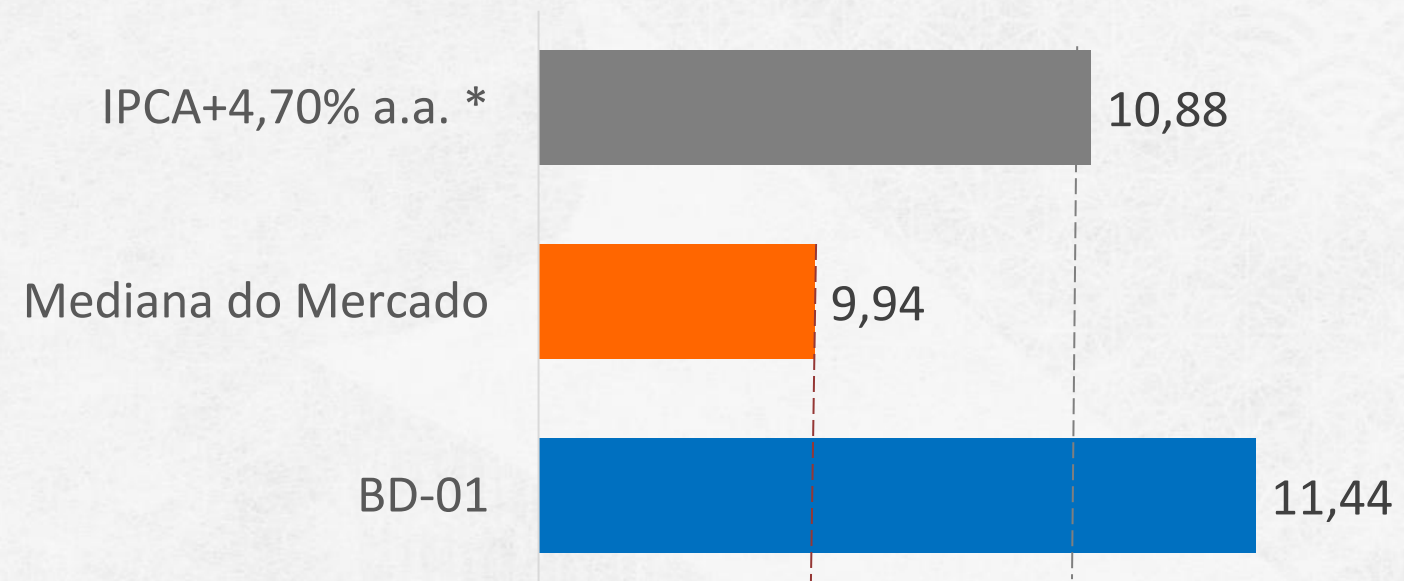


# Comparativo Aditus(1)

## dezembro/2022

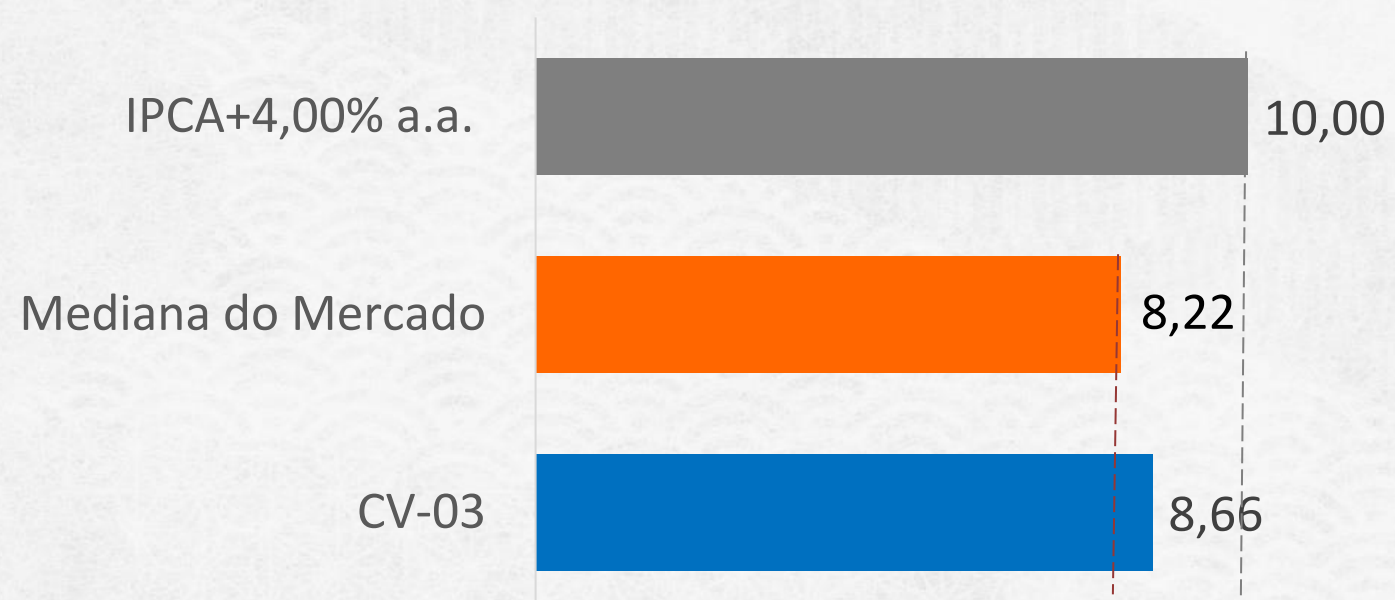


BD-01

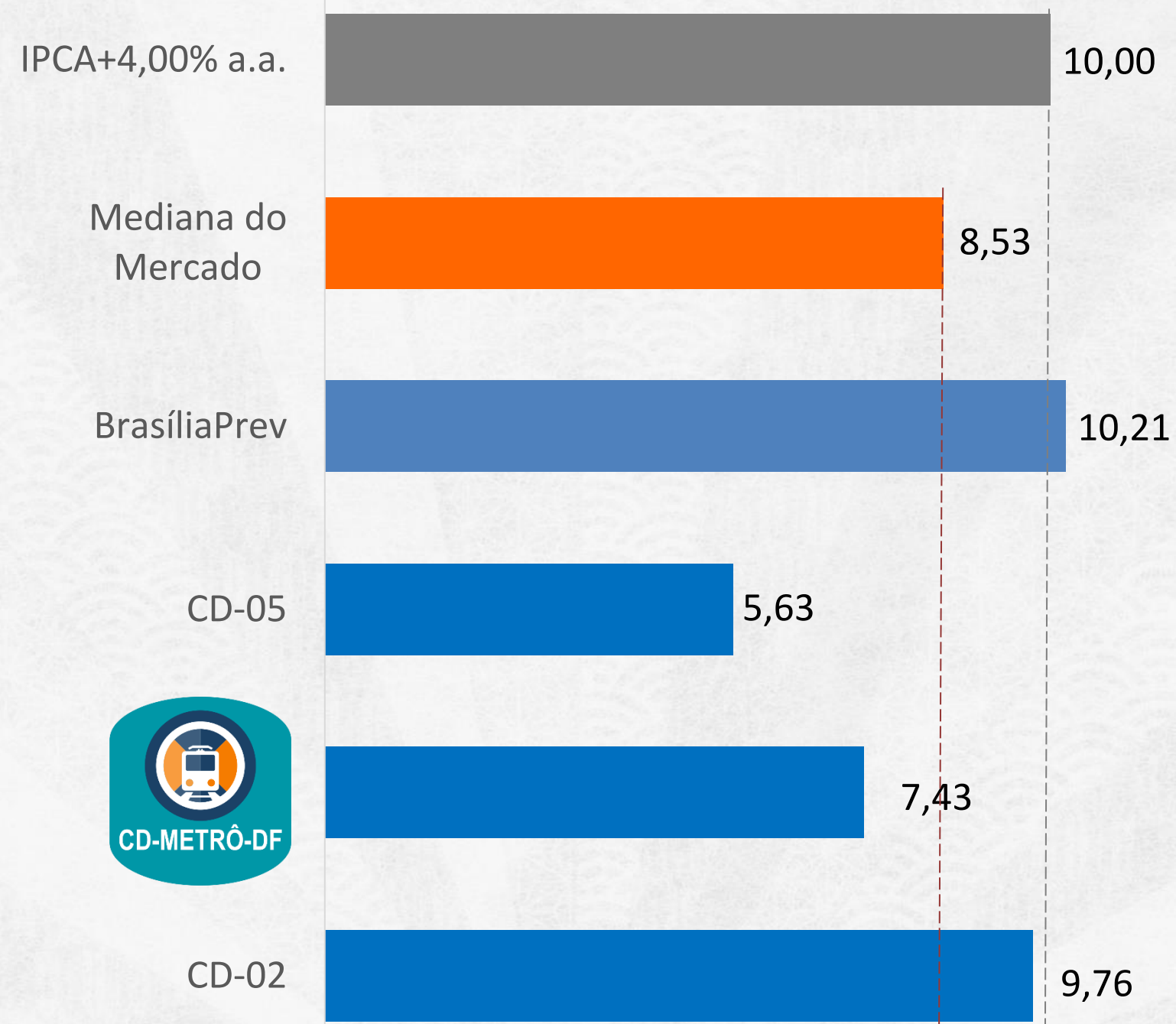


\* Utiliza o IPCA defasado (t-1)

CV-03



CD-02, CD-METRÔ, CD-05 e BrasíliaPrev



(1) Amostra com 120 EFPCs, 369 planos de benefícios e R\$ 307 bilhões de ativos.





# Regius em Números

Março/2023



**3,6 bilhões**

em patrimônio



# Relatório Focus - Bacen

Expectativas de Mercado – Mediana Agregado

IPCA Mar 

0,71% ▲

IPCA 12m 

4,65% ▼

IPCA Abr 

0,59% =

IPCA 2023 

5,98% ▲

Dólar 2023 

R\$5,25 =

Selic 

12,75% =

Resultado Primário 

-1,01%

DLSP\* 

61,15% ▲

\* Dívida Líquida do Setor Público (DLSP), em % do PIB.



# Títulos Públicos Federais - NTN-B

NOTAS DO TESOIRO NACIONAL - NTN-B - Taxa (%a.a.)/252 - Taxas Indicativas

Data de Vencimento	Jan/2023		Fev/2023		Mar/2023
15/05/2023	4,7312	▼	<b>4,4968</b>	▲	<b>6,0085</b>
15/08/2024	6,4246	▼	<b>6,1427</b>	▲	<b>6,3109</b>
15/08/2026	6,1802	▼	<b>5,9057</b>	▼	<b>5,7924</b>
15/08/2028	6,2564	▼	<b>6,1544</b>	▼	<b>5,9258</b>
15/08/2030	6,2200	▼	<b>6,1575</b>	▼	<b>5,9342</b>
15/08/2032	6,3091	▲	<b>6,3290</b>	▼	<b>6,0417</b>
15/05/2035	6,4042	▼	<b>6,3770</b>	▼	<b>6,1312</b>
15/08/2040	6,4563	▼	<b>6,4346</b>	▼	<b>6,1895</b>
15/05/2045	6,4679	▼	<b>6,4656</b>	▼	<b>6,2559</b>
15/08/2050	6,4700	▼	<b>6,4646</b>	▼	<b>6,2558</b>
15/05/2055	6,4600	▼	<b>6,4539</b>	▼	<b>6,2294</b>
15/08/2060	6,4600	▼	<b>6,4535</b>	▼	<b>6,2073</b>



Novo Arcabouço fiscal

Comportamento da inflação brasileira.

Redução da Taxa SELIC (2º semestre de 2023)






Crise no mercado de crédito.

Crescimento modesto do PIB em 2023

# Patrimônio Consolidado

Março/2023

PRÉVIA

Plano	Patrimônio	Rentabilidade (%)		Meta/Benchmark	Desempenho no ano (%) <sup>(1)</sup>
		No Mês	No Ano		
Plano BD-01 	2.668.277.276	1,74	3,49	3,15% a.p.	110,70
Plano CD-02 	79.877.012	1,64	4,07	3,10% a.p.	131,39
Plano CV-03 	663.158.028	2,15	3,15	3,10% a.p.	101,69
Plano CD-Metrô-DF 	90.980.033	2,25	3,37	3,10% a.p.	108,56
Plano CD-05 	17.669.675	2,39	3,13	3,10% a.p.	100,83
Plano BrasíliaPrev 	1.528.898	1,29	3,59	3,10% a.p.	115,86
Plano RegiusPrev 	8.206	1,16	1,63	1,64% a.p.	99,19
PGA 	89.029.587	1,97	3,60	3,10% a.p.	116,03

Patrimônio Consolidado

3.610.528.717

(1) Comparado à meta/benchmark do plano no ano de 2023


Fonte: <https://www.regius.org.br/index.php/comunicacao/regius-em-numeros>





# Macroalocação e Rentabilidade

Março/2023



## R\$ 91 milhões

em Patrimônio

Rentabilidades	Mês	Ano	12 Meses
Rentabilidade	2,25	3,37	7,45
IPCA + 4,0% (bench.)	1,07	3,10	8,84
Desempenho	210%	109%	84%

### Marcação da Carteira

HtM (Curva)

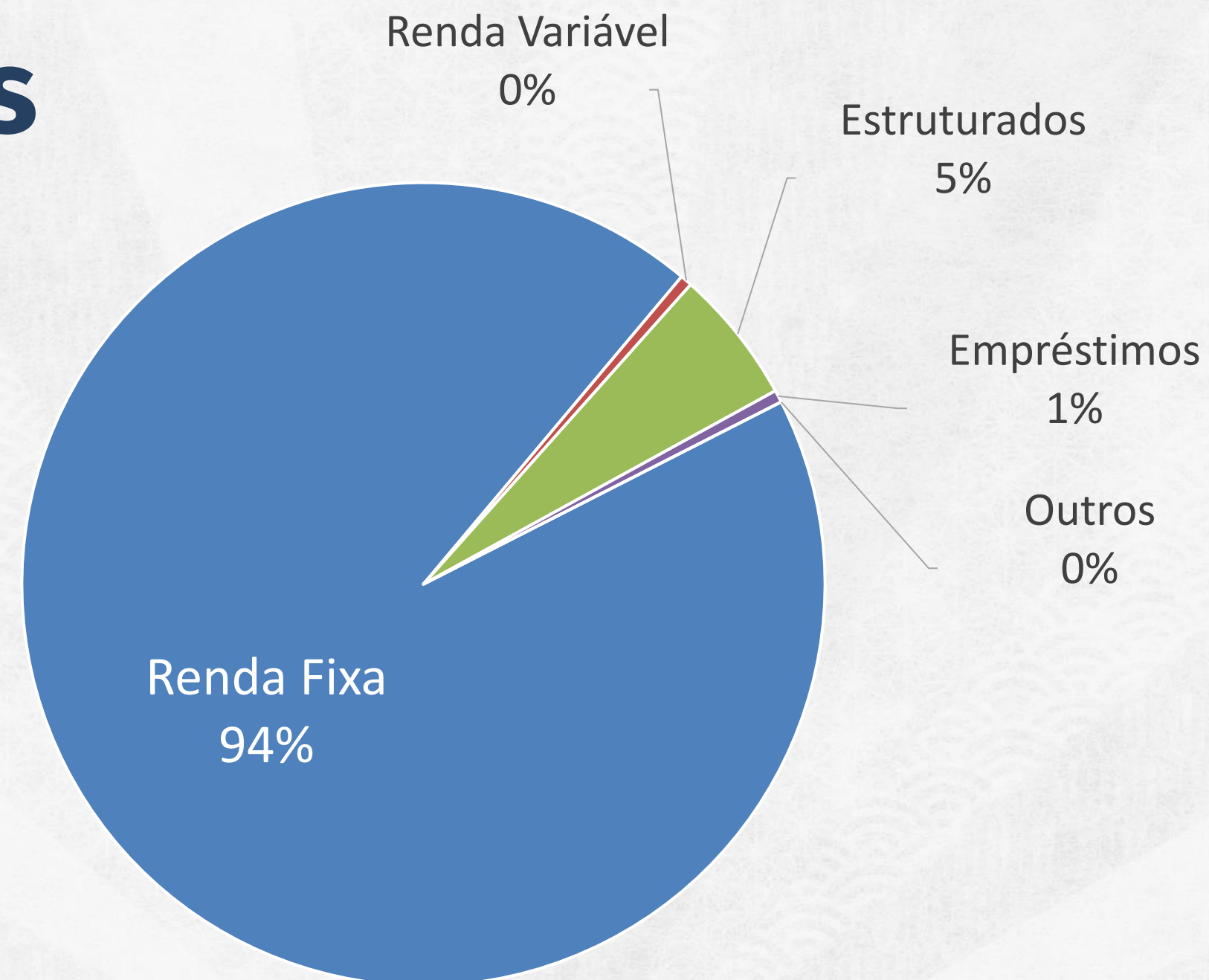
MtM (Mercado)

36%

64%

Taxa Média  
Ponderada NTN-Bs

5,31% a.a.



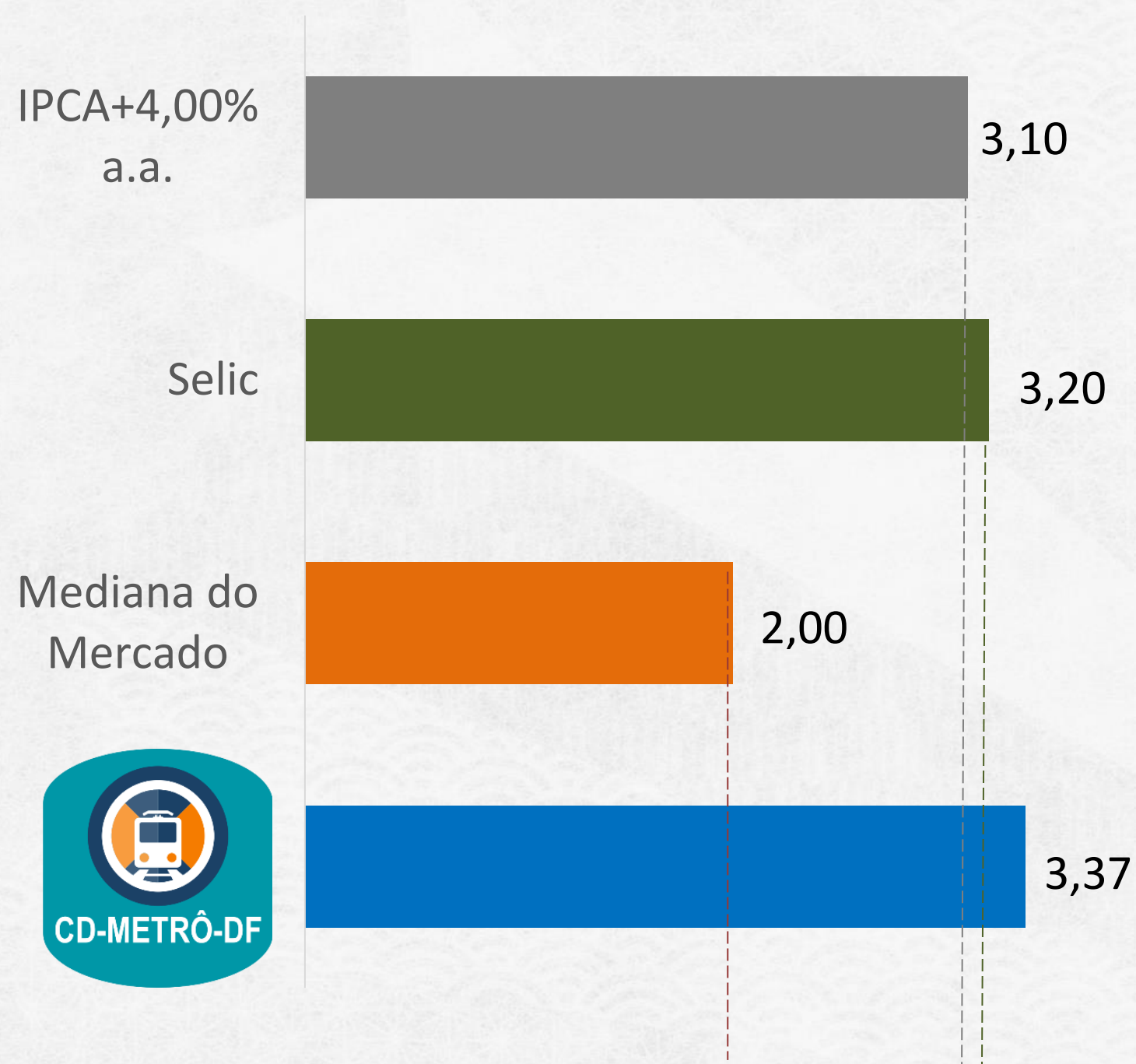


# Comparativo Aditus<sup>(1)</sup>

## 1º trimestre/2023



## Perspectivas 2023!



Rebalanceamento da carteira de investimentos do CD-Metrô/DF.



Novas parcerias na gestão de investimentos, com melhoria na performance.



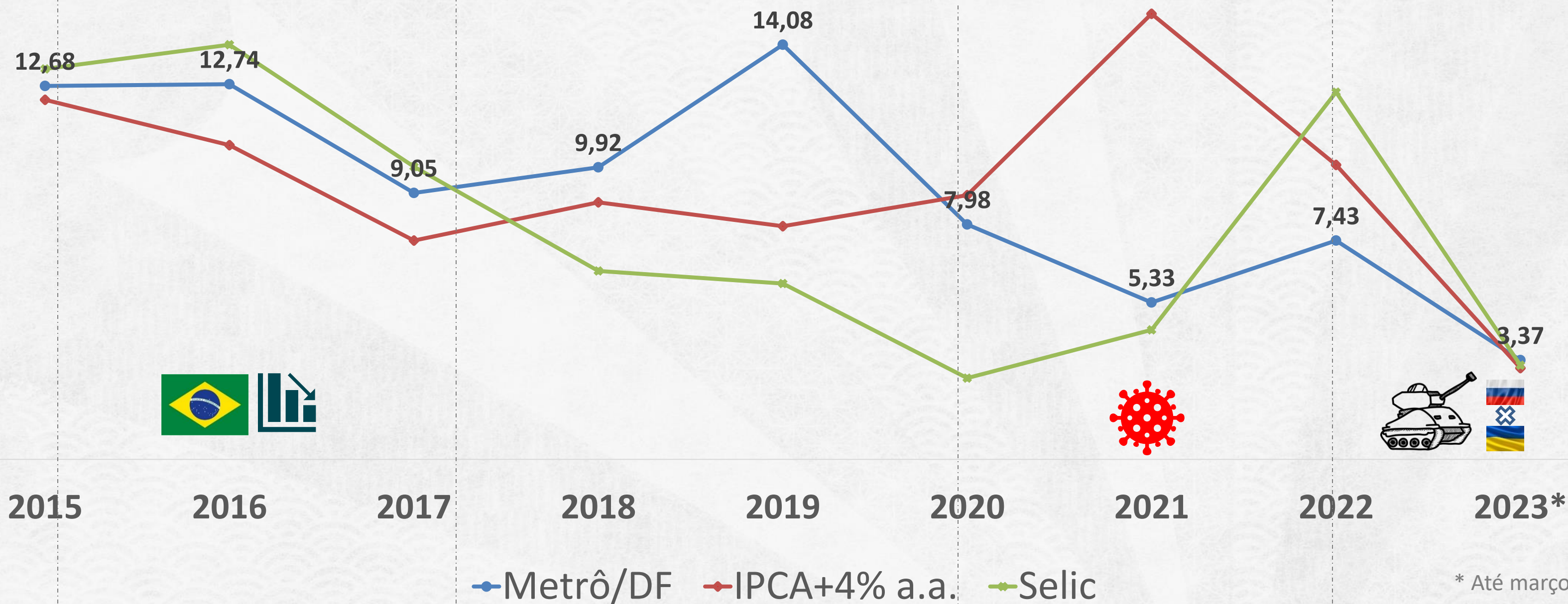
Novas taxas e limites para operações de empréstimo a participantes.

<sup>(1)</sup> Amostra com 120 EFPCs, 369 planos de benefícios e R\$ 307 bilhões de ativos.





# Rentabilidade Histórica

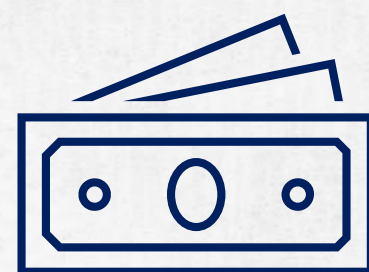




# Empréstimo a Participantes do CD-Metrô/DF

## VANTAGENS E LIMITES

- Crédito fácil, rápido e sem burocracia, disponível somente para os **participantes do Plano CD-Metrô/DF**;
- Carência estendida de até **3 meses**;
- Parcelamento até **48 meses**;
- Desconto em **folha de pagamento**.
- Limite de contratação de até R\$ **150.000,00** ou **85%** da **reserva líquida** do participante, o que for menor;
- Taxas de juros **competitivas**.



## TAXAS DE JUROS

De 13 a 17 meses	De 18 a 29 meses	De 30 a 48 meses
1,05% a.m.	1,10% a.m.	1,20% a.m.

## CONDIÇÕES E COMO CONTRATAR

- O participante não poderá comprometer mais do que **30% do seu salário** para o pagamento das parcelas;
- O participante deverá solicitar ao RH do Metrô/DF a disponibilização da **margem consignável**, que deverá ser informada à Regius para liberação da simulação;
- Mantenha o seu **cadastro sempre atualizado**;
- **Contrato Único** assinado;



# Indicadores de Gestão de 2022 e Informações Relevantes



# PGA por Plano

Apuração do resultado - R\$	Plano BD-01	Plano CD-02	Plano CV-03	Plano CD METRÔ-DF	Plano CD-05	Acumulado
<b>Previdencial</b>						
(+) Custeio	2.212.179	123.874	2.214.531	290.055	146.661	4.987.300
(-) Despesas	5.571.401	382.159	1.920.913	173.556	48.819	8.096.848
(-) Contingências	102.920	5.764	102.995	13.489	6.820	231.988
<b>Sub-total</b>	<b>-3.462.142</b>	<b>-264.049</b>	<b>190.623</b>	<b>103.010</b>	<b>91.023</b>	<b>-3.341.536</b>
<b>Investimentos</b>						
(+) Custeio	7.230.439	61.429	954.924	79.908	11.433	8.338.133
(+) Taxas Adm Empréstimos	56.199	-	33.960	1.553	765	92.477
(-) Despesas	6.950.423	58.573	944.481	77.912	12.917	8.044.305
(-) Contingências	669.223	5.343	93.308	8.880	2.332	779.086
<b>Sub-total</b>	<b>-333.008</b>	<b>-2.487</b>	<b>-48.904</b>	<b>-5.330</b>	<b>-3.051</b>	<b>-392.780</b>
<b>(+) Outras Receitas</b>	<b>1.162</b>	<b>82</b>	<b>408</b>	<b>36</b>	<b>9</b>	<b>1.697</b>
<b>(+) Resultado dos Investimentos</b>	<b>7.053.846</b>	<b>53.113</b>	<b>1.010.335</b>	<b>108.702</b>	<b>37.664</b>	<b>8.263.659</b>
<b>Constituição/Reversão do PGA</b>	<b>3.259.857</b>	<b>-213.342</b>	<b>1.152.462</b>	<b>206.418</b>	<b>125.645</b>	<b>4.531.040</b>
<b>Transferência Fundo Fomento</b>	<b>34.155</b>	<b>-</b>	<b>8.595</b>	<b>1.485</b>	<b>765</b>	<b>45.000</b>
<b>Fundo Administrativo</b>	<b>73.055.663</b>	<b>393.541</b>	<b>10.986.354</b>	<b>1.237.371</b>	<b>457.924</b>	<b>86.130.853</b>
<b>Participação percentual (%)</b>	<b>84,82</b>	<b>0,46</b>	<b>12,76</b>	<b>1,44</b>	<b>0,54</b>	<b>100,00</b>



# Processo Eleitoral 2023



## CARGOS EM DISPUTA

- Conselho Deliberativo – 2 vagas
- Conselho Fiscal – 2 vagas
- Diretoria de Previdência – 1 vaga

## PERÍODO DE INSCRIÇÃO

- De 06 a 26/04/2023

## INFORMAÇÕES:



processoeleitoral2023@regius.org.br



<https://www.regius.org.br/index.php/component/content/article?id=605>

## REQUISITOS

- Comprovada experiência no exercício de atividades nas áreas financeira, administrativa, contábil, jurídica, de fiscalização, atuarial ou de auditoria;
- Mínimo de 5 (cinco) anos de inscrição em Planos de Benefícios da Regius;
- Reputação Ilibada;
- Certificação profissional de instituições certificadoras reconhecidas pela Previc;
- Não ter sofrido penalidade administração por infração à legislação da Seguridade Social, Mercado de Capitais, Sistema Financeiro Nacional ou como Servidor Público.



# Promoção de Aniversário Regius



**CELEBRANDO 38 ANOS**

## Ganha Ganha de aniversário

A REGIUS está fazendo 38 anos, mas quem ganha é você! Durante o mês de abril, quem realizar algum serviço com a REGIUS, concorrerá a **1 Caixa de Som Bluetooth JBL Boombox 3 - 180W e 8 airfryers!**

Você ganha ao cuidar do seu futuro e ainda pode ganhar prêmios!

**Confira o regulamento da promoção no nosso site.**

8 Airfryers  
1 Caixa de Som JBL

Imagens meramente ilustrativas.

## Serviços Regius

- Adesão
- Aumento de percentual ou valor de contribuição
- Atualização cadastral
- Aporte adicional
- Simulação de benefícios no Renda Monitorada®
- Cadastro na Plataforma de Educação Financeira e Previdenciária na plataforma [eEduca].
- Portabilidade de recursos de outras entidades/bancos para a Regius



O futuro que você sonha está em nossos Planos  
SGAS Quadra 902, Ed. Athenas, Bloco C, 2º andar, Brasília - DF, CEP: 70.390-020  
relacionamento@regius.org.br | www.regius.org.br








O futuro que você sonha está em nossos Planos.

SGAS 902 - CONJUNTO "B" - ENTRADA "C" – 2º andar

CEP: 70.390-020 - BRASÍLIA – DF

 0800-000-2977

 [www.regius.org.br](http://www.regius.org.br)

 (61) 99977-2231

 [relacionamento@regius.org.br](mailto:relacionamento@regius.org.br)



Canal de  
**ÉTICA REGIUS**

**0800 800 8090**

